

LEGENDE

- Eaux usées
- Eaux vannes/VP
- Evacuations EUV
- Alimentation EF/ECS Sous Dallage
- Réseau VMC
- Réseau Soufflage
- Réseau Extraction
- Réseau Air Neuf
- Réseau Rejet
- Eau Glacée A/R
- Cassette Chauff./Rafraic. Dim (mm): 584x584x334ht
- Liaison Frigo A/R
- Registre Motorisé
- Change over

A	WC
A1	WC PMR
B	Lave-mains
B1	Plans vasque
V	Vidoir
E	Evier
U	Urinoir
H	Ballon électrique




PROJET SPOT
TRANFORMATION D'UN RESTAURANT COLLECTIF EN PLATEFORME
TECHNOLOGIQUE DE FORMATION ET DE RECHERCHE
13120 GARDANNE


Plan des Installations PLOMBERIE
Niveau : Rez de cour local technique

LOT N°11
Plomberie


Maître d'ouvrage

**Ecole Supérieure des Mines de Saint-Etienne**
158 Cours FAURIEL 42100 Saint-Etienne

Architecte

**Lukas Florent Architecte**
12, Bd Président Wilson
67000 STRASBOURG
Les Docks - Althum 10.6
10, Place de la Joliette
13567 MARSEILLE
06.45.61.62.51 - marseille@agencecelia.com

B.E.T Fluide

**GARCIA INGENIERIE**
164 chemin Saint Jean du Désert
Marseille Activités Bât.B - 13005 MARSEILLE
T. 04 96 12 53 00 F. 04 91 47 38 50 Mail : garcia@g2i.fr

Date	Modifications					Indice
08/12/2025	Première Diffusion					0
Phase	Auteur	Vérification	Validation	Date :	Plan N° PB01	
PRO-DCE	BBA	JPR	JPR	08/12/2025 Echelle : 1/100		